

令和6年度 栃木県子どもモニター 第2回アンケート結果

調査実施の概要

1. 栃木県子どもモニターってなに

栃木県は、子どもに関する施策を考えて実現するため、子どもや若者、保護者の意見やアイデアを継続的に集め、政策に取り入れることを目的として「栃木県子どもモニター」を募集します。

モニターのみなさんには、栃木県についてのアンケートから意見を収集し、これからの栃木県の施策やルール作りにつなげていきます。

2. 第2回アンケート期間

令和6年8月21日（水曜日）から9月20日（金曜日）

3. アンケート方法

アンケート対象者にメールで回答URLを送付、WEBサイトを通じてアンケートに回答。

4. モニター数

1,000名

5. 第2回アンケート回答者数

847名

6. 第2回アンケート回答率

84.7%

7. 作成日

2024年9月22日

※ 集計結果は百分率（%）で示し、小数点以下第2位を四捨五入して算出した。そのため、合計が100.0%にならないものがあります。

※ 「その他」を選択した場合の自由記述欄は、基本的には原文のまま掲載しています。

※ n（number of cases）は、比率算出の基数であり、100%が何人の回答者に相当するかを示しています。

※ 高校生～22才の区分については、テキスト表記の関係上、「高校若者」「高校・若者」で表記しています。

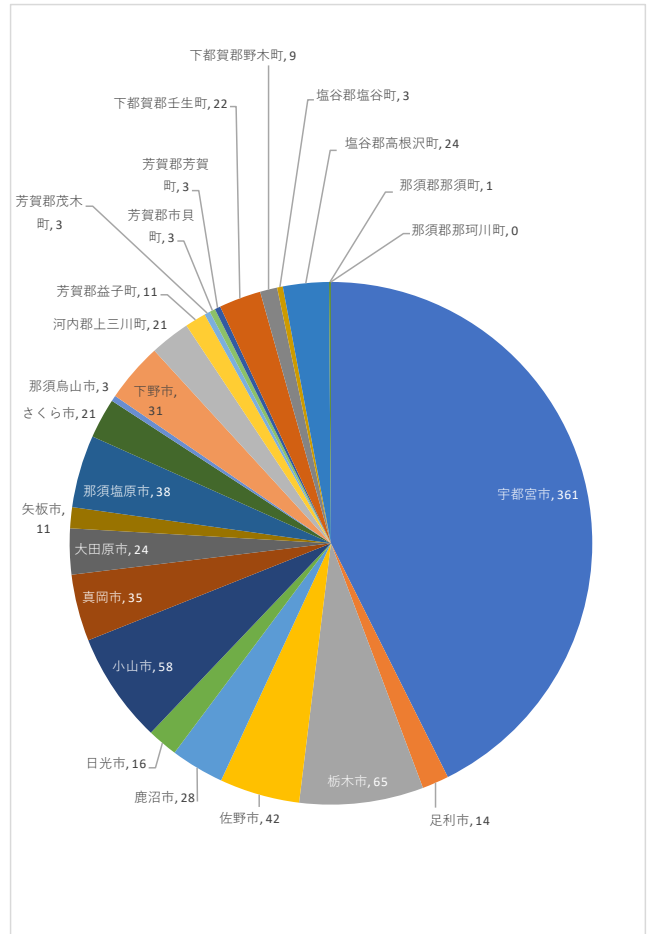
【モニター対象者に対する回答率（性別・学年、年齢別）】

		モニター対象人数	回答			
			人数	割合	率	
性別	男性（男の子）	334	285	33.6%	85.3%	
	女性（女の子）	661	559	66.0%	84.6%	
	答えたくない	5	3	0.4%	60.0%	
学年・年齢別	小学生	小学1年生	65	59	16.6%	90.8%
		小学2年生	73	65	18.3%	89.0%
		小学3年生	67	61	17.2%	91.0%
		小学4年生	75	71	20.0%	94.7%
		小学5年生	67	56	15.8%	83.6%
		小学6年生	48	43	12.1%	89.6%
		合計	395	355	-	89.9%
	中学生	中学1年生	69	62	44.6%	89.9%
		中学2年生	59	47	33.8%	79.7%
		中学3年生	35	30	21.6%	85.7%
		合計	163	139	-	85.3%
	高校生・若者	高校1年生	27	22	20.4%	81.5%
		高校2年生	94	42	38.9%	44.7%
		高校3年生	12	10	9.3%	83.3%
		16才	2	0	0.0%	0.0%
		17才	2	0	0.0%	0.0%
		18才	5	3	2.8%	60.0%
		19才	11	9	8.3%	81.8%
		20才	17	10	9.3%	58.8%
		21才	13	10	9.3%	76.9%
		22才	2	2	1.9%	100.0%
		合計	185	108	-	58.4%
	保護者	10代	0	0	0.0%	0.0%
		20代	15	13	5.3%	86.7%
		30代	111	105	42.9%	94.6%
		40代	97	94	38.4%	96.9%
		50代	34	33	13.5%	97.1%
60代		0	0	0.0%	0.0%	
70代以上		0	0	0.0%	0.0%	
合計		257	245	-	95.3%	
全区分合計		1000	847	100.0%	84.7%	

【居住地地域別回答数】

上段：回答数、下段：構成比

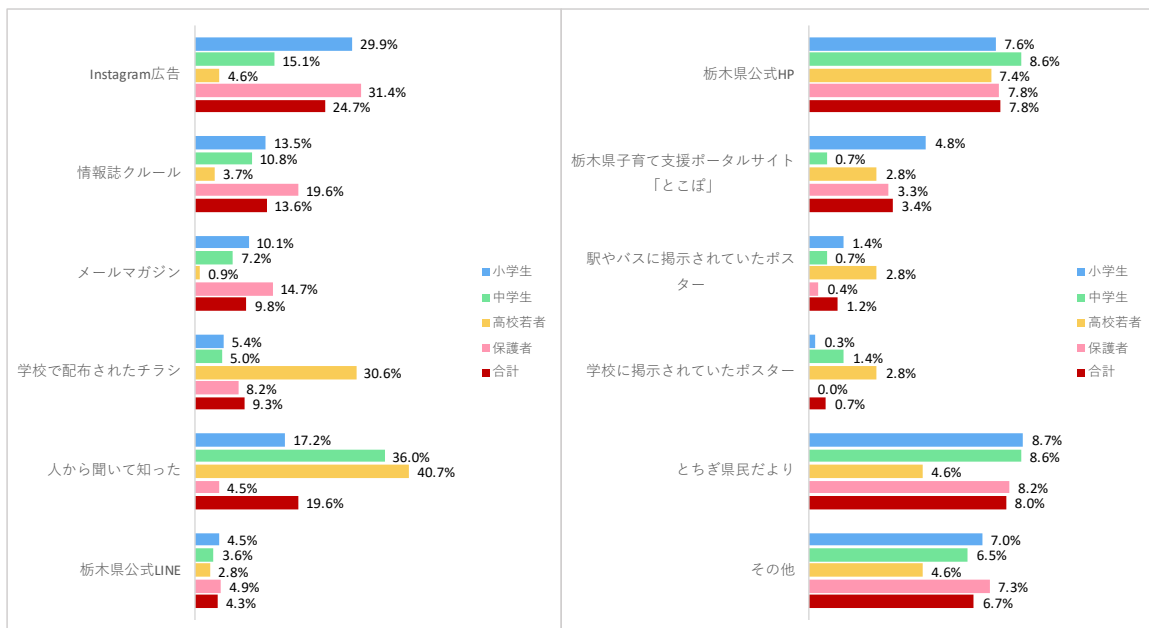
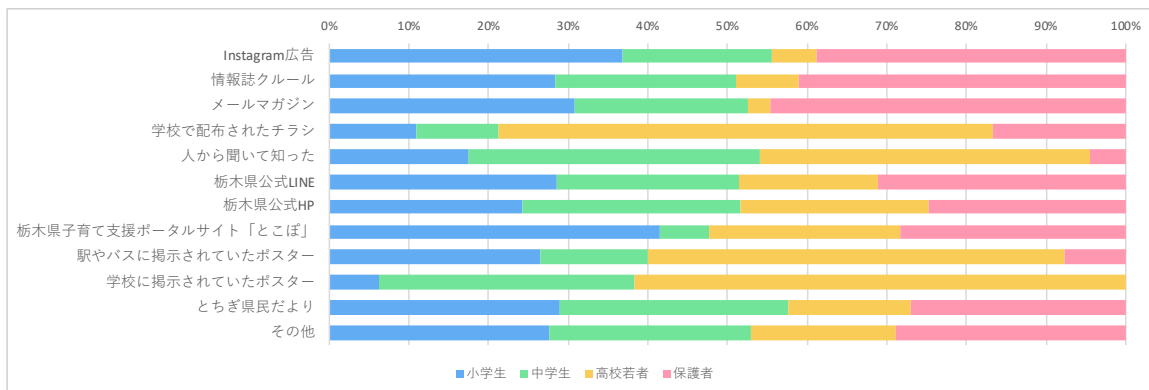
市町	小学生	中学生	高校若者	保護者	合計
宇都宮市	150 42.3%	59 42.4%	47 43.5%	105 42.9%	361 42.6%
足利市	6 1.7%	3 2.2%	2 1.9%	3 1.2%	14 1.7%
栃木市	20 5.6%	11 7.9%	14 13.0%	20 8.2%	65 7.7%
佐野市	22 6.2%	5 3.6%	3 2.8%	12 4.9%	42 5.0%
鹿沼市	12 3.4%	6 4.3%	7 6.5%	3 1.2%	28 3.3%
日光市	7 2.0%	4 2.9%	0 0.0%	5 2.0%	16 1.9%
小山市	28 7.9%	10 7.2%	11 10.2%	9 3.7%	58 6.8%
真岡市	17 4.8%	6 4.3%	1 0.9%	11 4.5%	35 4.1%
大田原市	11 3.1%	3 2.2%	2 1.9%	8 3.3%	24 2.8%
矢板市	2 0.6%	2 1.4%	0 0.0%	7 2.9%	11 1.3%
那須塩原市	13 3.7%	6 4.3%	5 4.6%	14 5.7%	38 4.5%
さくら市	10 2.8%	2 1.4%	1 0.9%	8 3.3%	21 2.5%
那須烏山市	1 0.3%	0 0.0%	0 0.0%	2 0.8%	3 0.4%
下野市	14 3.9%	5 3.6%	3 2.8%	9 3.7%	31 3.7%
河内郡上三川町	8 2.3%	3 2.2%	4 3.7%	6 2.4%	21 2.5%
芳賀郡益子町	5 1.4%	3 2.2%	1 0.9%	2 0.8%	11 1.3%
芳賀郡茂木町	1 0.3%	0 0.0%	0 0.0%	2 0.8%	3 0.4%
芳賀郡市貝町	1 0.3%	0 0.0%	1 0.9%	1 0.4%	3 0.4%
芳賀郡芳賀町	1 0.3%	1 0.7%	1 0.9%	0 0.0%	3 0.4%
下都賀郡壬生町	10 2.8%	3 2.2%	1 0.9%	8 3.3%	22 2.6%
下都賀郡野木町	4 1.1%	2 1.4%	0 0.0%	3 1.2%	9 1.1%
塩谷郡塩谷町	2 0.6%	0 0.0%	1 0.9%	0 0.0%	3 0.4%
塩谷郡高根沢町	10 2.8%	4 2.9%	3 2.8%	7 2.9%	24 2.8%
那須郡那須町	0 0.0%	1 0.7%	0 0.0%	0 0.0%	1 0.1%
那須郡那珂川町	0 0.0%	0 0.0%	0 0.0%	0 0.0%	0 0.0%
n：回答者数	355	139	108	245	847



【ツール別回答数】設問/「栃木県子どもモニター」をどこで知りましたか？

上段：回答数、下段：構成比

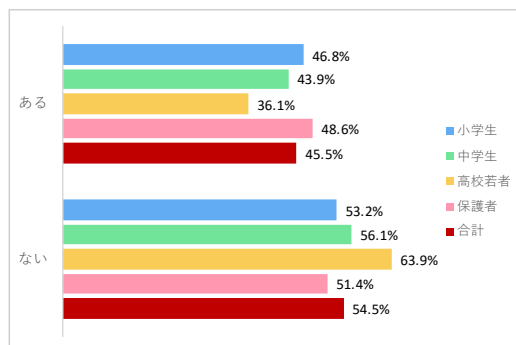
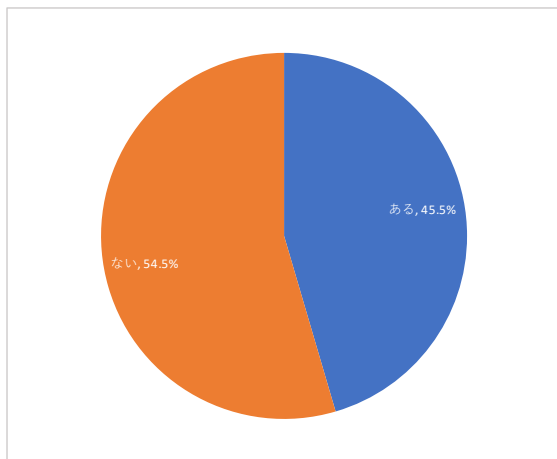
ツール	小学生	中学生	高校若者	保護者	合計
Instagram広告	106 29.9%	21 15.1%	5 4.6%	77 31.4%	209 24.7%
情報誌クルール	48 13.5%	15 10.8%	4 3.7%	48 19.6%	115 13.6%
メールマガジン	36 10.1%	10 7.2%	1 0.9%	36 14.7%	83 9.8%
学校で配布されたチラシ	19 5.4%	7 5.0%	33 30.6%	20 8.2%	79 9.3%
人から聞いて知った	61 17.2%	50 36.0%	44 40.7%	11 4.5%	166 19.6%
栃木県公式LINE	16 4.5%	5 3.6%	3 2.8%	12 4.9%	36 4.3%
栃木県公式HP	27 7.6%	12 8.6%	8 7.4%	19 7.8%	66 7.8%
栃木県子育て支援ポータルサイト「とこぼ」	17 4.8%	1 0.7%	3 2.8%	8 3.3%	29 3.4%
駅やバスに掲示されていたポスター	5 1.4%	1 0.7%	3 2.8%	1 0.4%	10 1.2%
学校に掲示されていたポスター	1 0.3%	2 1.4%	3 2.8%	0 0.0%	6 0.7%
とちぎ県民だより	31 8.7%	12 8.6%	5 4.6%	20 8.2%	68 8.0%
その他	25 7.0%	9 6.5%	5 4.6%	18 7.3%	57 6.7%
n：回答者数	355	139	108	245	847



Q1.河川や池、湖での釣りをしたことがありますか。

上段：回答数、下段：構成比

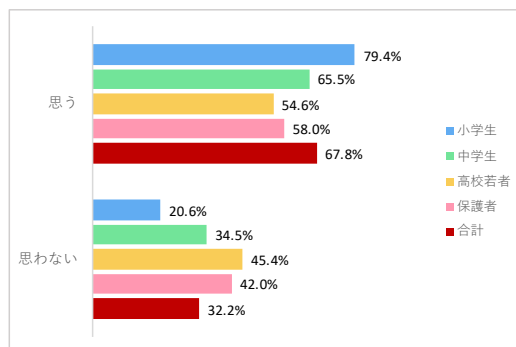
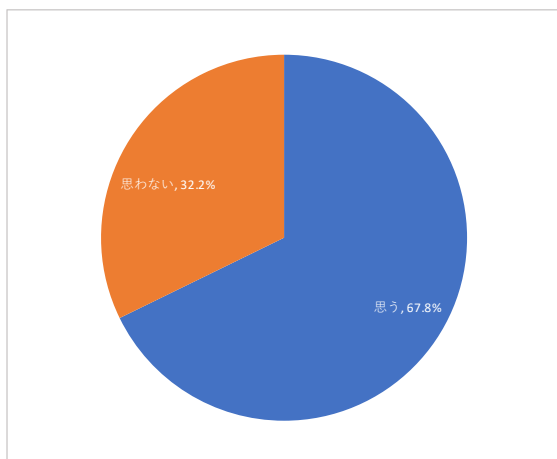
小学生・中学生・高校若者・保護者への設問	小学生	中学生	高校若者	保護者	合計
①ある	166 46.8%	61 43.9%	39 36.1%	119 48.6%	385 45.5%
②ない	189 53.2%	78 56.1%	69 63.9%	126 51.4%	462 54.5%
n：回答者数	355	139	108	245	847



Q2.河川や池、湖での釣りをしてみたいと思いますか。

上段：回答数、下段：構成比

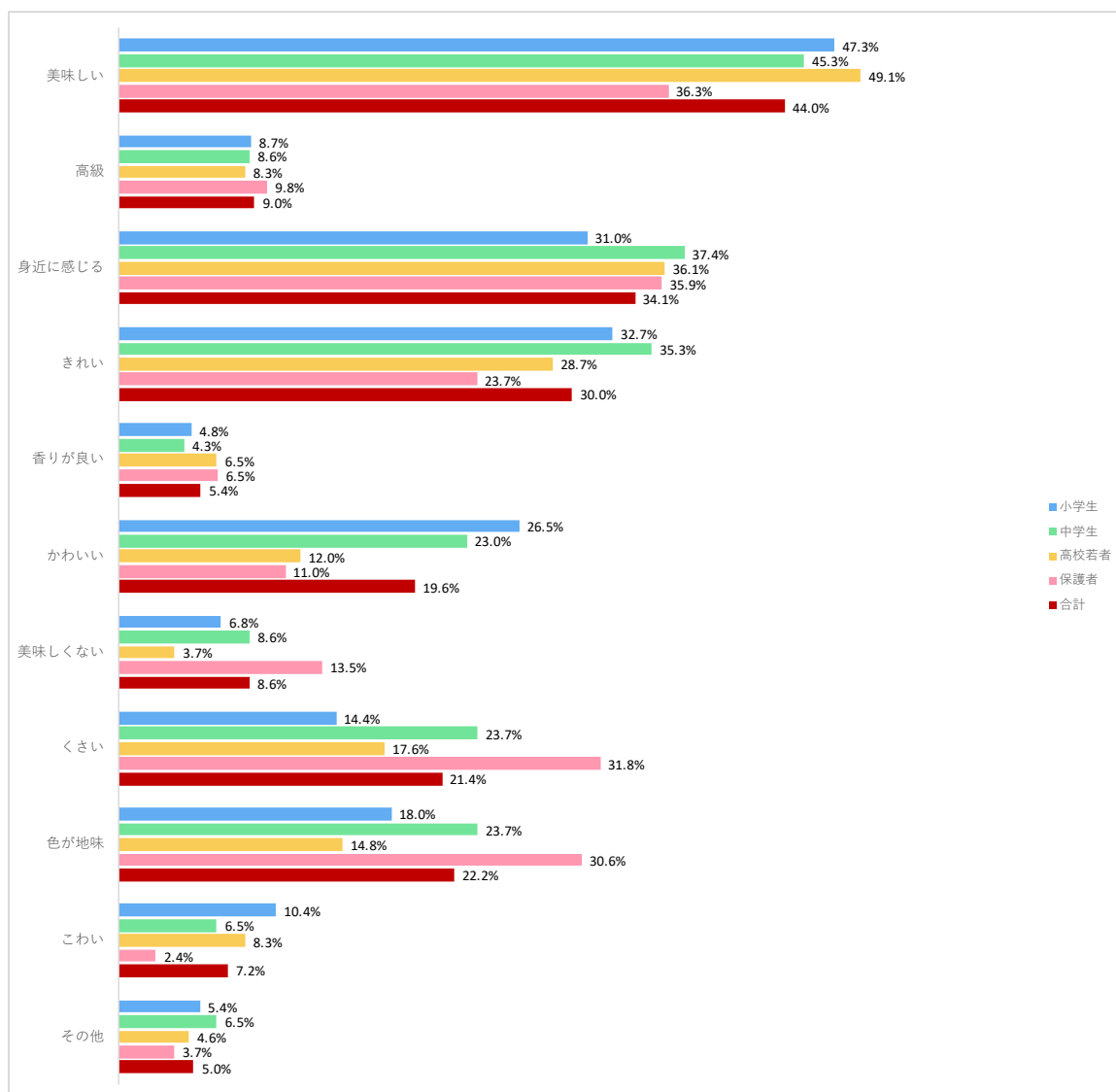
小学生・中学生・高校若者・保護者への設問	小学生	中学生	高校若者	保護者	合計
①思う	282 79.4%	91 65.5%	59 54.6%	142 58.0%	574 67.8%
②思わない	73 20.6%	48 34.5%	49 45.4%	103 42.0%	273 32.2%
n：回答者数	355	139	108	245	847



Q3.あなたの淡水魚に対するイメージを教えてください。【3つまで選んでください】

上段：回答数、下段：構成比

小学生・中学生・高校若者・保護者への設問	小学生	中学生	高校若者	保護者	合計
①美味しい	168 47.3%	63 45.3%	53 49.1%	89 36.3%	373 44.0%
②高級	31 8.7%	12 8.6%	9 8.3%	24 9.8%	76 9.0%
③身近に感じる	110 31.0%	52 37.4%	39 36.1%	88 35.9%	289 34.1%
④きれい	116 32.7%	49 35.3%	31 28.7%	58 23.7%	254 30.0%
⑤香りが良い	17 4.8%	6 4.3%	7 6.5%	16 6.5%	46 5.4%
⑥かわいい	94 26.5%	32 23.0%	13 12.0%	27 11.0%	166 19.6%
⑦美味しくない	24 6.8%	12 8.6%	4 3.7%	33 13.5%	73 8.6%
⑧くさい	51 14.4%	33 23.7%	19 17.6%	78 31.8%	181 21.4%
⑨色が地味	64 18.0%	33 23.7%	16 14.8%	75 30.6%	188 22.2%
⑩こわい	37 10.4%	9 6.5%	9 8.3%	6 2.4%	61 7.2%
⑪その他（記述）	19 5.4%	9 6.5%	5 4.6%	9 3.7%	42 5.0%
n：回答者数	355	139	108	245	847



Q3.その他（記述）

【小学生】

- ・小さくてかわいいけれど、少しきたなそう
- ・色が暗い
- ・変な生き物がいる
- ・ぬるぬる
- ・かわいそう（食べるのが）
- ・最高
- ・すばしっこい泳ぎがはやい水の中でも生きられる
- ・うところがきれいじゃない
- ・かわいくないさばがするどいかまれそう
- ・かっこいい
- ・わからない、興味がななど 8件

【中学生】

- ・釣った魚を食べたことがない、食べていいか悩む
- ・骨が多い
- ・最近川とかに流れてる量が減った気がする
- ・釣れない
- ・白身魚しかいないイメージ
- ・捕まえるのが楽しい
- ・友達
- ・わからない、考えたことがないなど 3件

【高校若者】

- ・川にいる
- ・わからない、考えたことがないなど 4件

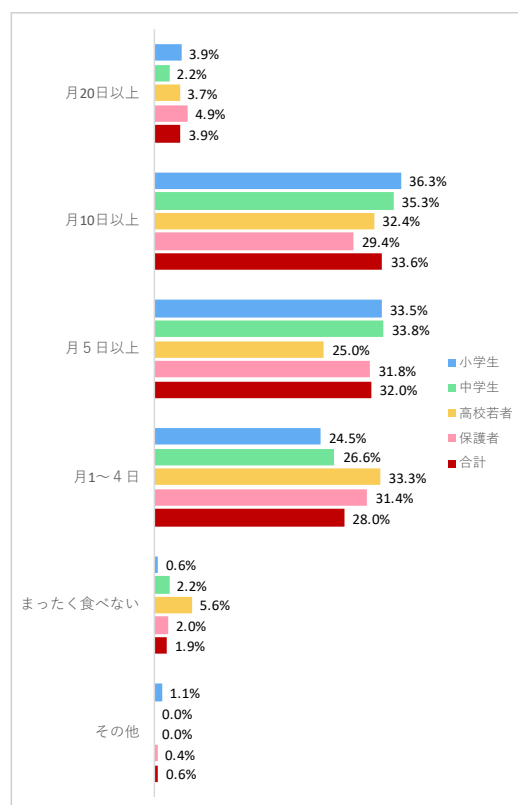
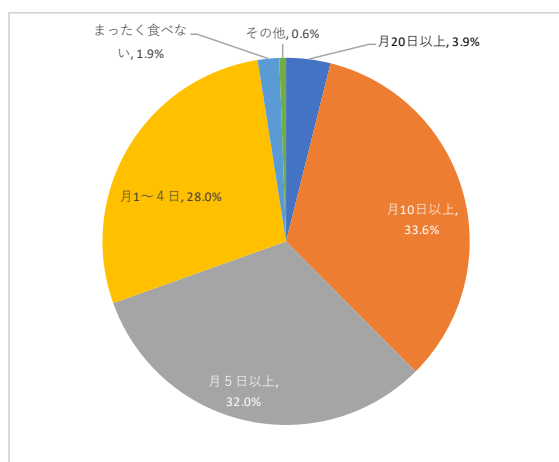
【保護者】

- ・骨が多い食べにくい
- ・おじさんたちが釣りをしているイメージ
- ・ぬるぬるする調理法がわからない
- ・小さい
- ・川魚のイメージが強いため
- ・旅館で提供される
- ・小骨が多い
- ・わからないなど 4件

Q4.魚を月に何回食べますか。

上段：回答数、下段：構成比

小学生・中学生・高校若者・保護者への設問	小学生	中学生	高校若者	保護者	合計
①月20日以上	14 3.9%	3 2.2%	4 3.7%	12 4.9%	33 3.9%
②月10日以上	129 36.3%	49 35.3%	35 32.4%	72 29.4%	285 33.6%
③月5日以上	119 33.5%	47 33.8%	27 25.0%	78 31.8%	271 32.0%
④月1～4日	87 24.5%	37 26.6%	36 33.3%	77 31.4%	237 28.0%
⑤まったく食べない	2 0.6%	3 2.2%	6 5.6%	5 2.0%	16 1.9%
⑥その他（記述）	4 1.1%	0 0.0%	0 0.0%	1 0.4%	5 0.6%
n：回答者数	355	139	108	245	847



Q4.その他（記述）

【小学生】

- ・週に1回ぐらい。
- ・わからない
- ・その月による
- ・食べられない。

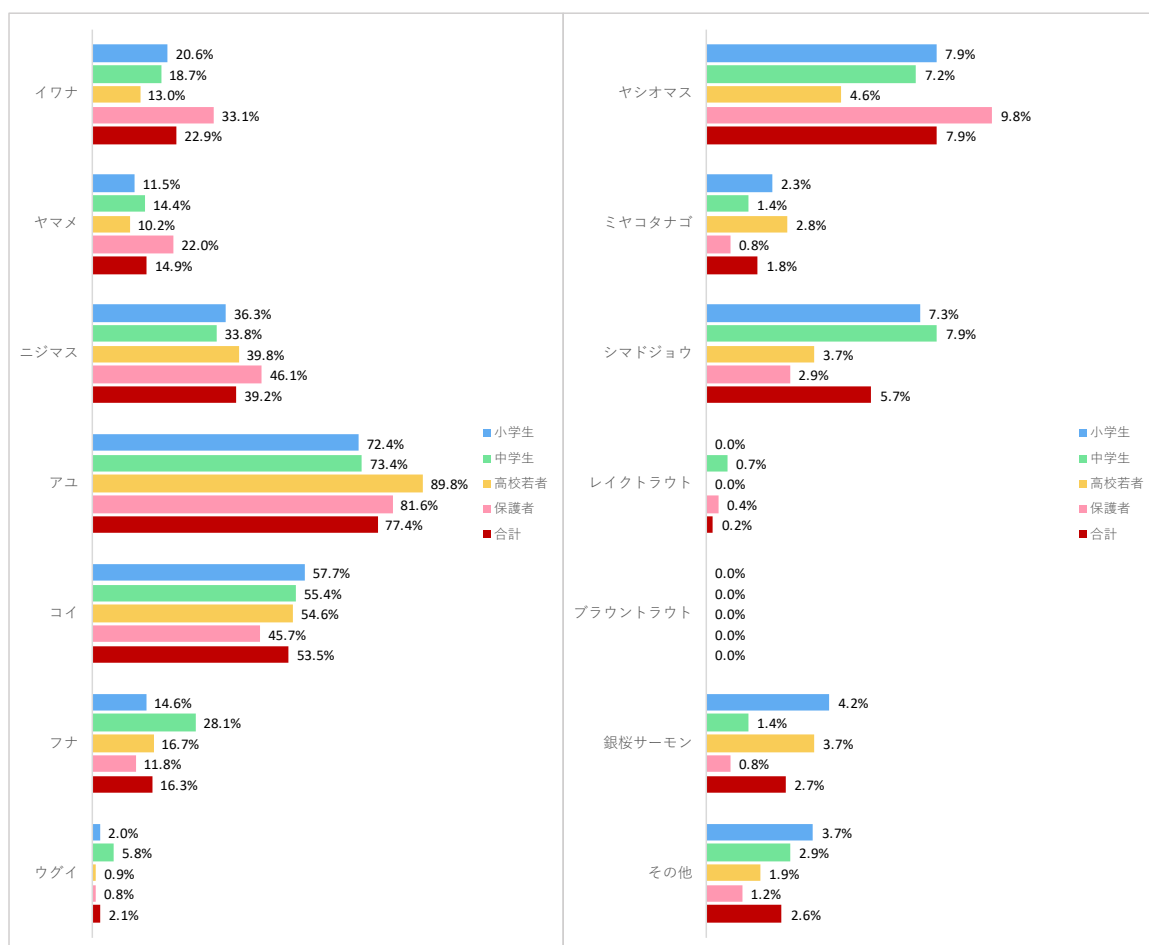
【保護者】

- ・半年に数回

Q5.河川や池、湖の魚の中で身近に感じる魚はどれですか。【3つまで選んでください】

上段：回答数、下段：構成比

小学生・中学生・高校若者・保護者への設問	小学生	中学生	高校若者	保護者	合計
①イワナ	73 20.6%	26 18.7%	14 13.0%	81 33.1%	194 22.9%
②ヤマメ	41 11.5%	20 14.4%	11 10.2%	54 22.0%	126 14.9%
③ニジマス	129 36.3%	47 33.8%	43 39.8%	113 46.1%	332 39.2%
④アユ	257 72.4%	102 73.4%	97 89.8%	200 81.6%	656 77.4%
⑤コイ	205 57.7%	77 55.4%	59 54.6%	112 45.7%	453 53.5%
⑥フナ	52 14.6%	39 28.1%	18 16.7%	29 11.8%	138 16.3%
⑦ウグイ	7 2.0%	8 5.8%	1 0.9%	2 0.8%	18 2.1%
⑧ヤシオマス	28 7.9%	10 7.2%	5 4.6%	24 9.8%	67 7.9%
⑨ミヤコタナゴ	8 2.3%	2 1.4%	3 2.8%	2 0.8%	15 1.8%
⑩シマドジョウ	26 7.3%	11 7.9%	4 3.7%	7 2.9%	48 5.7%
⑪レイクトラウト	0 0.0%	1 0.7%	0 0.0%	1 0.4%	2 0.2%
⑫ブラウントラウト	0 0.0%	0 0.0%	0 0.0%	0 0.0%	0 0.0%
⑬銀桜サーモン	15 4.2%	2 1.4%	4 3.7%	2 0.8%	23 2.7%
⑭その他（記述）	13 3.7%	4 2.9%	2 1.9%	3 1.2%	22 2.6%
n：回答者数	355	139	108	245	847



Q5.その他（記述）

【小学生】

- ・クチボソ
- ・ピラルク
- ・メダカ
- ・メダカ、金魚
- ・ウナギ、メダカ、ナマズ
- ・カジカ
- ・金色のコイニシキゴイコイ
- ・さけ
- ・こい
- ・ナマズ 2件
- ・わからないなど 2件

【中学生】

- ・ハゼ
- ・身近に感じたことがなかった。
- ・メダカ 2件

【高校若者】

- ・ブラックバス
- ・わからない

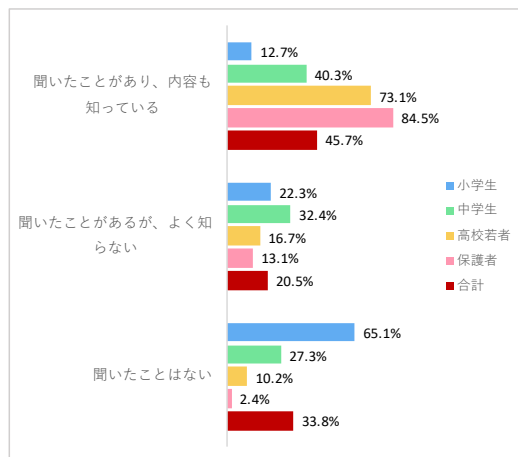
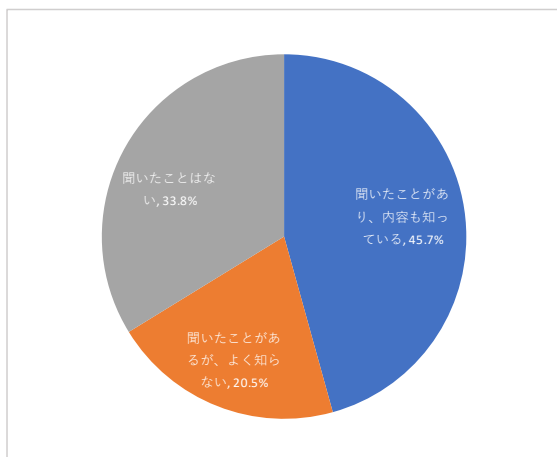
【保護者】

- ・ブラックバス
- ・普通のサーモン
- ・ハヤ、ヤマベ
- ・ナマズ

Q6. 「ヤングケアラー」という言葉をこれまでに聞いたことがありますか。

上段：回答数、下段：構成比

小学生・中学生・高校若者・保護者への設問	小学生	中学生	高校若者	保護者	合計
①聞いたことがあります、内容も知っている	45 12.7%	56 40.3%	79 73.1%	207 84.5%	387 45.7%
②聞いたことがあるが、よく知らない	79 22.3%	45 32.4%	18 16.7%	32 13.1%	174 20.5%
③聞いたことはない	231 65.1%	38 27.3%	11 10.2%	6 2.4%	286 33.8%
n：回答者数	355	139	108	245	847

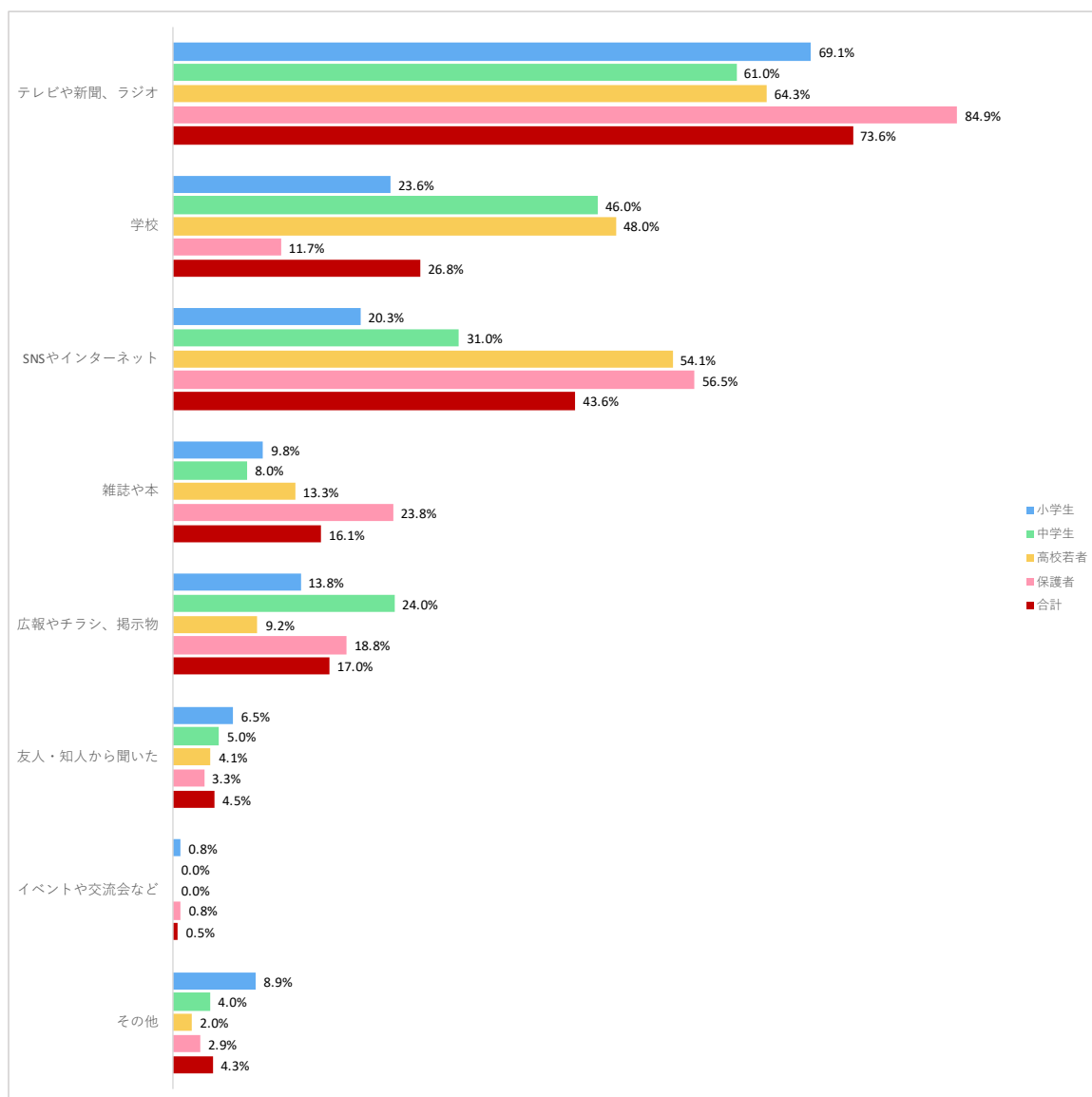


Q7. 「Q6」で、「聞いたことがあり、内容も知っている」「聞いたことがあるが、よく知らない」と回答した方にお聞きします。「ヤングケアラー」という言葉をどこで知りましたか。

【いくつでも選んでください】

上段：回答数、下段：構成比

小学生・中学生・高校若者・保護者への設問	小学生	中学生	高校若者	保護者	合計
①テレビや新聞、ラジオ	85 69.1%	61 61.0%	63 64.3%	203 84.9%	412 73.6%
②学校	29 23.6%	46 46.0%	47 48.0%	28 11.7%	150 26.8%
③SNSやインターネット	25 20.3%	31 31.0%	53 54.1%	135 56.5%	244 43.6%
④雑誌や本	12 9.8%	8 8.0%	13 13.3%	57 23.8%	90 16.1%
⑤広報やチラシ、掲示物	17 13.8%	24 24.0%	9 9.2%	45 18.8%	95 17.0%
⑥友人・知人から聞いた	8 6.5%	5 5.0%	4 4.1%	8 3.3%	25 4.5%
⑦イベントや交流会など	1 0.8%	0 0.0%	0 0.0%	2 0.8%	3 0.5%
⑧その他（記述）	11 8.9%	4 4.0%	2 2.0%	7 2.9%	24 4.3%
n：回答者数	123	100	98	239	560



Q7.その他（記述）

【小学生】

- ・どこで聞いたかわからないけど、どこかで聞いた事がある。
- ・作業療法士さん
- ・ユーチューブ
- ・なんとなく
- ・家族から聞いたなど 7件

【中学生】

- ・忘れた多分自分で調べた
- ・どこかで聞いたことがある
- ・家族から聞いたなど 2件

【高校若者】

- ・親
- ・職場

【保護者】

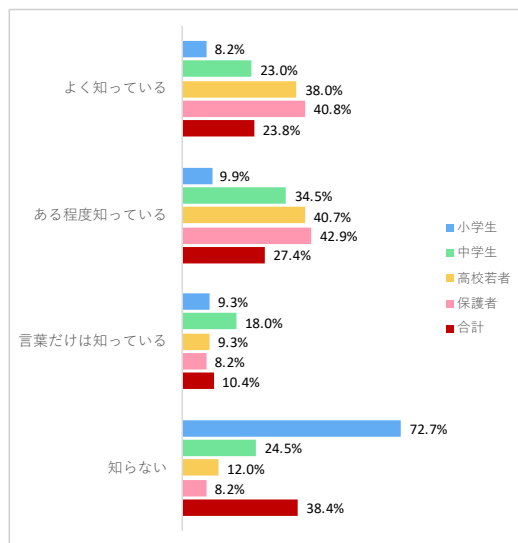
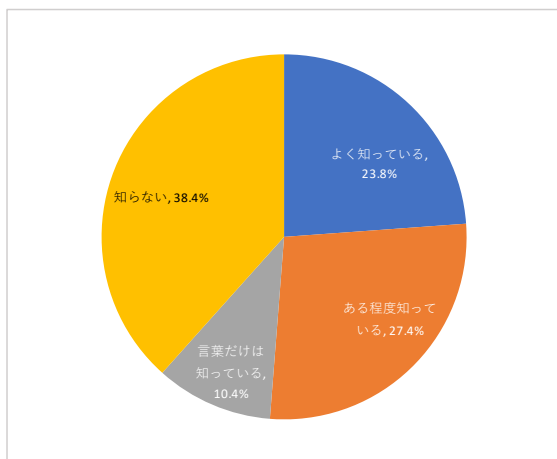
- ・覚えてない
- ・子供の夏休みの宿題の、課題図書の一つにヤングケアラーに関するものがあり、それを読んで感想文を書いていた。
- ・仕事、職場など 5件

Q8.市販薬のオーバードーズ（過剰摂取）を知っていますか。

***市販薬：薬局やドラッグストアで購入できるかぜ薬やせき止め薬など**

上段：回答数、下段：構成比

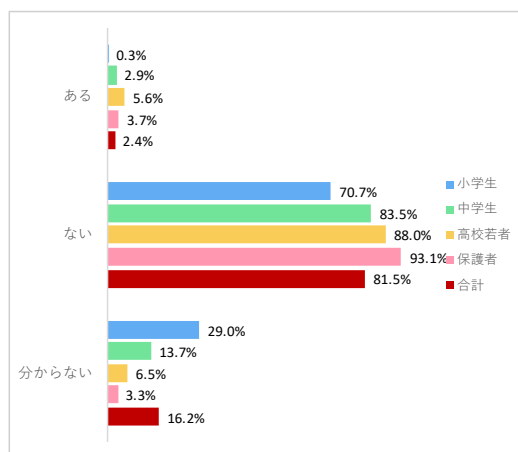
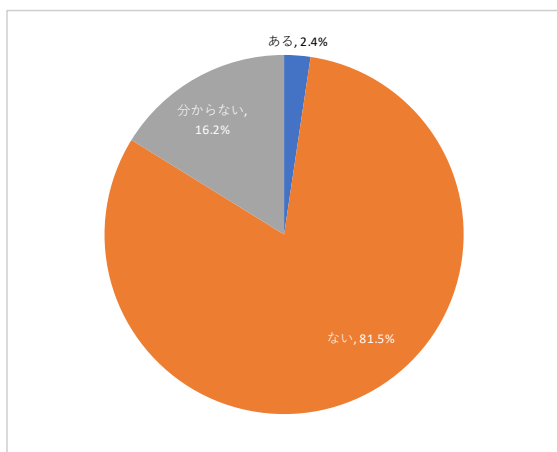
小学生・中学生・高校若者・保護者への設問	小学生	中学生	高校若者	保護者	合計
①よく知っている	29 8.2%	32 23.0%	41 38.0%	100 40.8%	202 23.8%
②ある程度知っている	35 9.9%	48 34.5%	44 40.7%	105 42.9%	232 27.4%
③言葉だけは知っている	33 9.3%	25 18.0%	10 9.3%	20 8.2%	88 10.4%
④知らない	258 72.7%	34 24.5%	13 12.0%	20 8.2%	325 38.4%
n：回答者数	355	139	108	245	847



Q9.つらい気持ちや、嫌なことがあったり、なんだかもやもやしている時に、市販薬のオーバードーズ（過剰摂取）をしたいと思いますか。

上段：回答数、下段：構成比

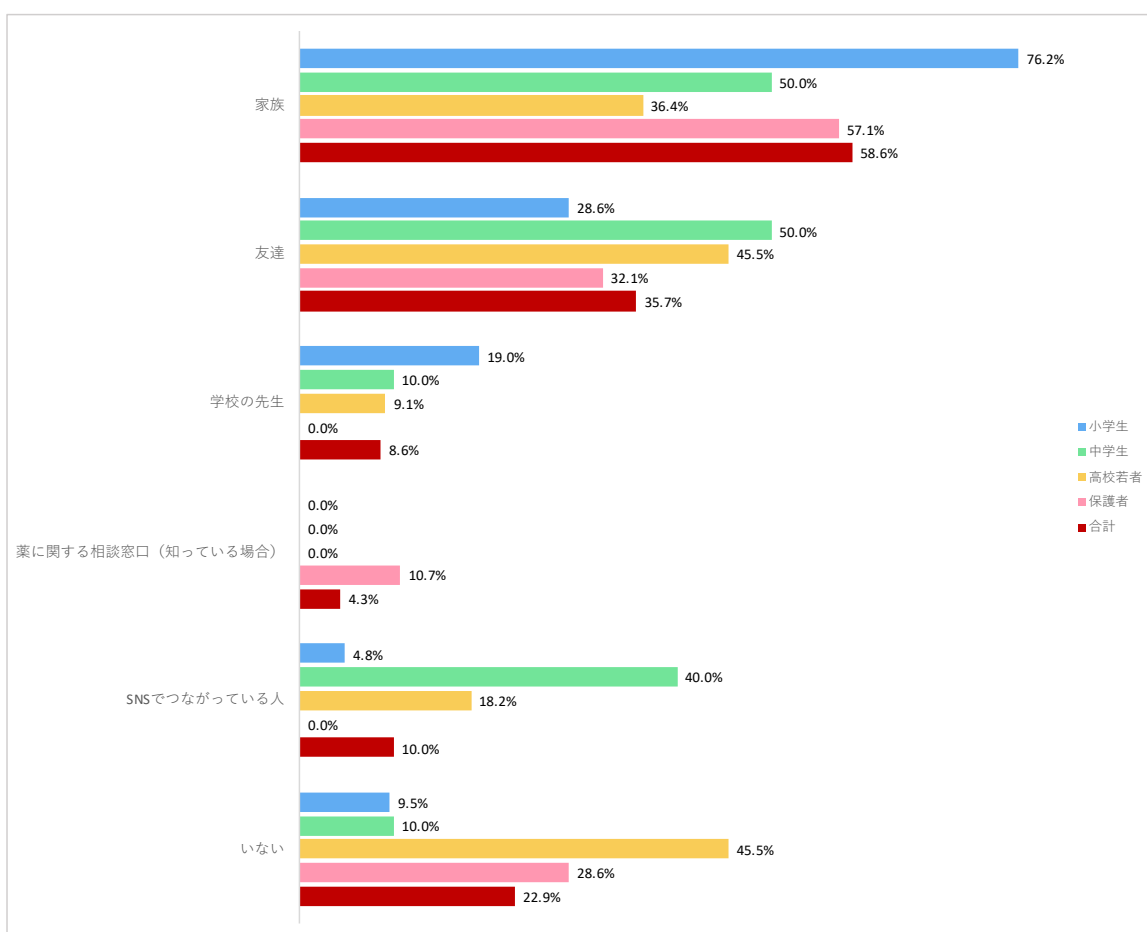
小学生・中学生・高校若者・保護者への設問	小学生	中学生	高校若者	保護者	合計
①ある	1 0.3%	4 2.9%	6 5.6%	9 3.7%	20 2.4%
②ない	251 70.7%	116 83.5%	95 88.0%	228 93.1%	690 81.5%
③分からない	103 29.0%	19 13.7%	7 6.5%	8 3.3%	137 16.2%
n：回答者数	355	139	108	245	847



Q10.「Q9」で、「ある」と回答した方にお聞きします。市販薬のオーバードーズ（過剰摂取）をしたいと思った時に、あなたが相談できる相手を選んでください。【3つまで選んでください】

上段：回答数、下段：構成比

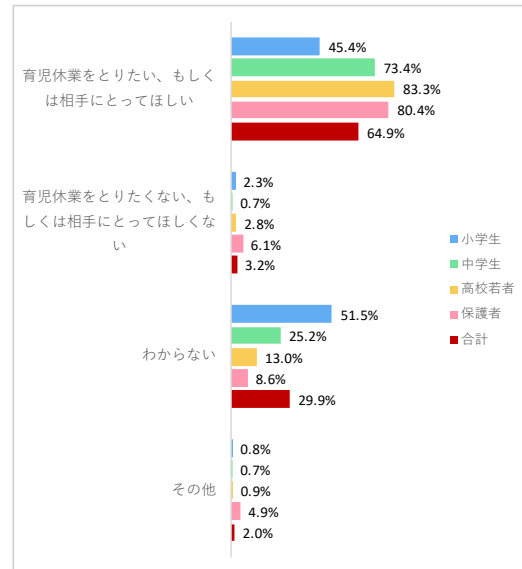
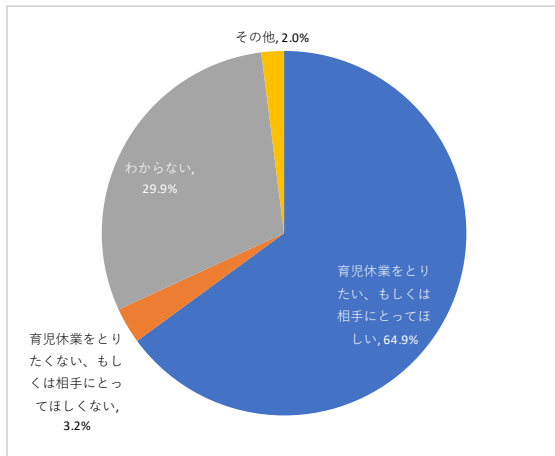
小学生・中学生・高校若者・保護者への設問	小学生	中学生	高校若者	保護者	合計
①家族	16 76.2%	5 50.0%	4 36.4%	16 57.1%	41 58.6%
②友達	6 28.6%	5 50.0%	5 45.5%	9 32.1%	25 35.7%
③学校の先生	4 19.0%	1 10.0%	1 9.1%	0 0.0%	6 8.6%
④薬に関する相談窓口（知っている場合）	0 0.0%	0 0.0%	0 0.0%	3 10.7%	3 4.3%
⑤SNSでつながっている人	1 4.8%	4 40.0%	2 18.2%	0 0.0%	7 10.0%
⑥いない	2 9.5%	1 10.0%	5 45.5%	8 28.6%	16 22.9%
n：回答者数	21	10	11	28	70



Q11.将来自分に子どもができたとき、男性（自分もしくは結婚相手（パートナー））が仕事を休んで育児をすること（育児休業の取得）について、今の考えに近いものはどれですか。

上段：回答数、下段：構成比

小学生・中学生・高校若者・保護者への設問	小学生	中学生	高校若者	保護者	合計
①育児休業をとりたい、もしくは相手にとってほしい	161 45.4%	102 73.4%	90 83.3%	197 80.4%	550 64.9%
②育児休業をとりたくない、もしくは相手にとってほしくない	8 2.3%	1 0.7%	3 2.8%	15 6.1%	27 3.2%
③わからない	183 51.5%	35 25.2%	14 13.0%	21 8.6%	253 29.9%
④その他（記述）	3 0.8%	1 0.7%	1 0.9%	12 4.9%	17 2.0%
n：回答者数	355	139	108	245	847



Q11.その他（記述）

【小学生】

- ・子どもと自分だけの方が気楽にゆっくり過ごせそうなので。
- ・育児は大変だから結婚相手を、大変な思いにさせたくない。
- ・何日かは休んでもらいたい。
- ・休んでいる間のお金の心配があるので、わからない。

【中学生】

- ・相手が余裕があるのならばあってほしいが、できればあってほしい。

【高校若者】

- ・将来自分に子供を持つ未来が見えない


【保護者】

- ・すでに子どもがいます。これから子どもができる可能性は低いかなと思いますが、育児休業中でも給与が変わらないなど、安定していればぜひしてもらいたいと思います。
- ・子どもを産み終えてしまったので、該当せず
- ・取りたくても給料が減額されると結局家庭にとってマイナスになる。だから取れない。
- ・育児休暇はあるかは相手に委ねています。自分の親が近い距離に住んでいるので、旦那が取らなくても育児ができるからです。
- ・育児取得済み
- ・男性と性別を決めていること自体が、前提が間違っている。
- ・取ってもらいたかったが、賞与が下がると言われ、取ってもらうのを諦めた
- ・3年間育児をとって育児に専念した。
- ・相手がとる時には自分が働きに出る
- ・夫は育児が明けると通常の残業あり休みが取りにくい勤務形態に戻ってしまうので育児復帰後の妻に多大な負担がかかる。
子どもが中学生までは男性の時短勤務や子の看護休暇取得などを取りやすくし、長い目で男性が育児に関わるようにしてほしい
- ・上の子の時に育児休暇を1ヶ月取ってもらったけど、床上げ前なのに妻側の家事割合などが多く全く協力的でなかった。
現在妊娠中で今回も出産後に旦那は産休を取る気であるが、正直妻としては悩んでいる。
- ・長期で休まなくても2日、3日に一度お休みしてもらい育児に参加してくれるれば女性の育児疲れは防げると思います。
- ・育児休業をたまに取ったり、時短勤務とかがあればいいと思う1日中や毎日いるのは逆にストレスになる時もある

Q12. (保護者) これまで、子どもが生まれた際に、男性（自分もしくは結婚相手（パートナー））は育児休業を取得しましたか。

上段：回答数、下段：構成比

保護者への設問	小学生	中学生	高校若者	保護者	合計
① 1ヶ月以上の育児休業を取得した	-	-	-	21 8.6%	21 8.6%
② 1ヶ月未満の育児休業を取得した	-	-	-	32 13.1%	32 13.1%
③ 育児休業を取得しなかった	-	-	-	187 76.3%	187 76.3%
④ その他（記述）	-	-	-	5 2.0%	5 2.0%
n：回答者数	-	-	-	245	245



Q12 (保護者) .その他（記述）

【保護者】

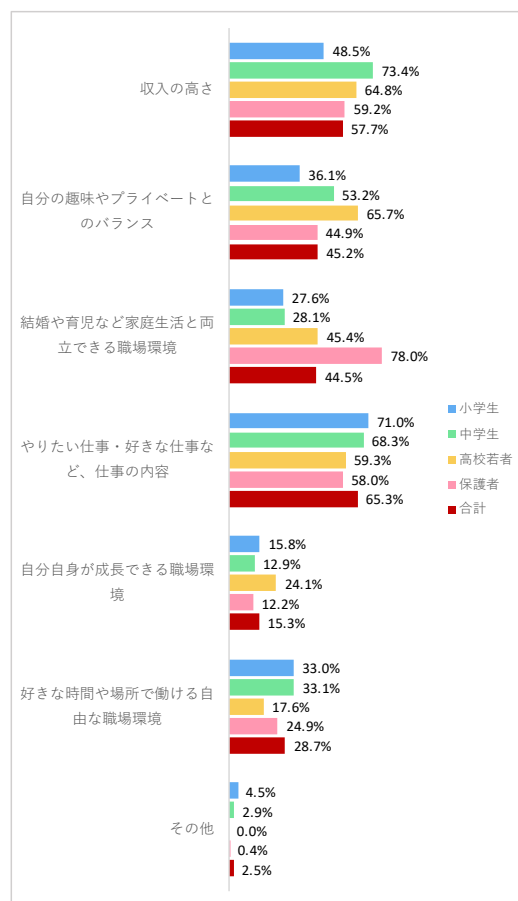
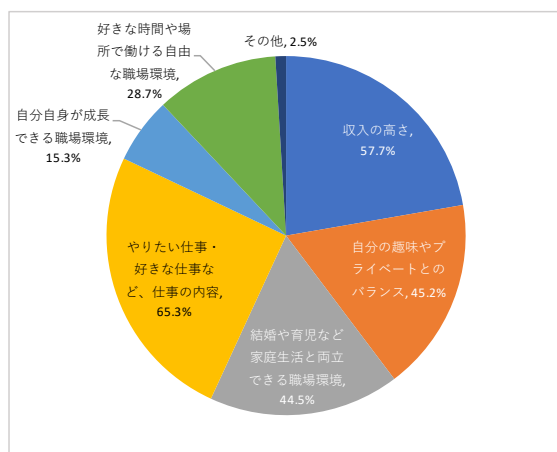
- ・自営業のため、そもそも育児休業という概念がない。
- ・育児休業が無かったか浸透していなかった時代の為。
- ・子供が生まれた当時に育休制度がなかった
- ・未婚で出産

Q12. (小学生・中学生・高校若者) 仕事を選ぶうえで大切にしたいものはなんですか。【3つまで選んでください】

Q13. (保護者) 仕事を選ぶうえで大切にしたいものはなんですか。【3つまで選んでください】

上段：回答数、下段：構成比

小学生・中学生・高校若者・保護者への設問	小学生	中学生	高校若者	保護者	合計
①収入の高さ	172 48.5%	102 73.4%	70 64.8%	145 59.2%	489 57.7%
②自分の趣味やプライベートとのバランス	128 36.1%	74 53.2%	71 65.7%	110 44.9%	383 45.2%
③結婚や育児など家庭生活と両立できる職場環境	98 27.6%	39 28.1%	49 45.4%	191 78.0%	377 44.5%
④やりたい仕事・好きな仕事など、仕事の内容	252 71.0%	95 68.3%	64 59.3%	142 58.0%	553 65.3%
⑤自分自身が成長できる職場環境	56 15.8%	18 12.9%	26 24.1%	30 12.2%	130 15.3%
⑥好きな時間や場所で働ける自由な職場環境	117 33.0%	46 33.1%	19 17.6%	61 24.9%	243 28.7%
⑦その他（記述）	16 4.5%	4 2.9%	0 0.0%	1 0.4%	21 2.5%
n：回答者数	355	139	108	245	847



Q12 (小学生・中学生・高校若者)、Q13 (保護者) .その他 (記述)

【小学生】

- ・コミュニケーションでもはたらせる
- ・こまっている人のやくにたつことをしたい
- ・未来を明るくしたい
- ・簡単そう
- ・やりたいことをやる
- ・憧れられる仕事
- ・プロ選手になる 2件
- ・わからない 8件

【中学生】

- ・社員の雰囲気がい社内環境
- ・収入の安定
- ・今はまだ分かりません。
- ・同僚がいい人

【保護者】

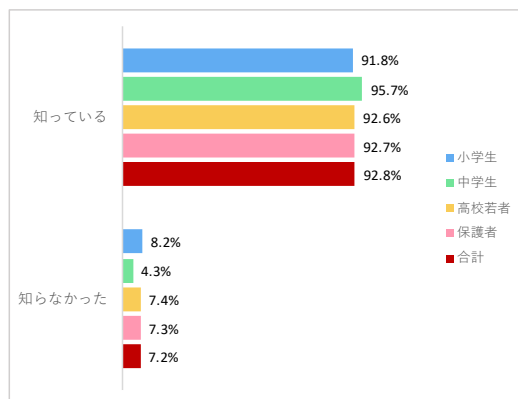
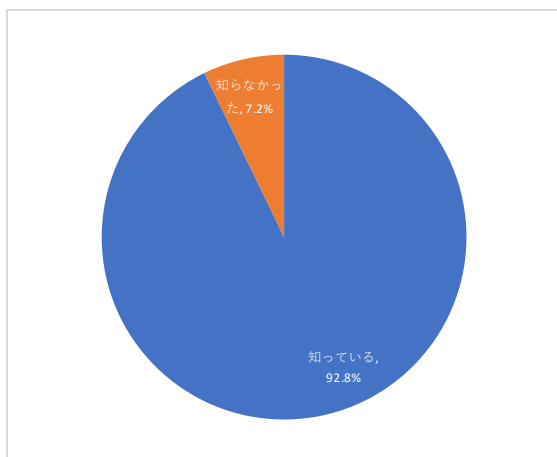
- ・主人の自営業手伝い外に働きに行きたいが従業員雇わないので仕方なく

Q13. (小学生・中学生・高校若者) 道路交通法や栃木県の条例で自転車を運転する場合は、ヘルメット着用に努めるよう規定されていることは知っていますか。

Q14. (保護者) 道路交通法や栃木県の条例で自転車を運転する場合は、ヘルメット着用に努めるよう規定されていることは知っていますか。

上段：回答数、下段：構成比

小学生・中学生・高校若者・保護者への設問	小学生	中学生	高校若者	保護者	合計
①知っている	326 91.8%	133 95.7%	100 92.6%	227 92.7%	786 92.8%
②知らなかった	29 8.2%	6 4.3%	8 7.4%	18 7.3%	61 7.2%
n：回答者数	355	139	108	245	847

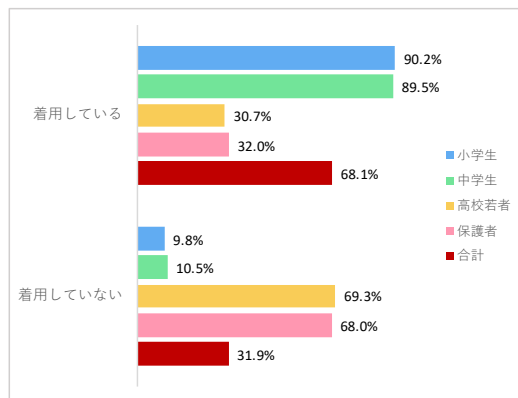
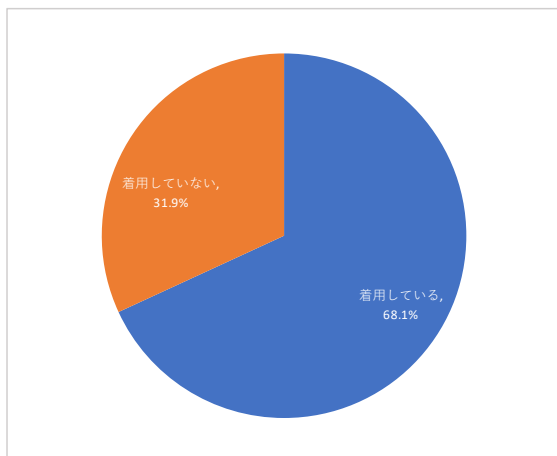


Q14. (小学生・中学生・高校若者) 自転車を利用している方に質問です。自転車に乗るときにヘルメットを着用していますか。

Q15. (保護者) 自転車を利用している方に質問です。自転車に乗るときにヘルメットを着用していますか。

上段：回答数、下段：構成比

小学生・中学生・高校若者・保護者への設問	小学生	中学生	高校若者	保護者	合計
①着用している	305 90.2%	119 89.5%	31 30.7%	58 32.0%	513 68.1%
②着用していない	33 9.8%	14 10.5%	70 69.3%	123 68.0%	240 31.9%
n：回答者数	338	133	101	181	753

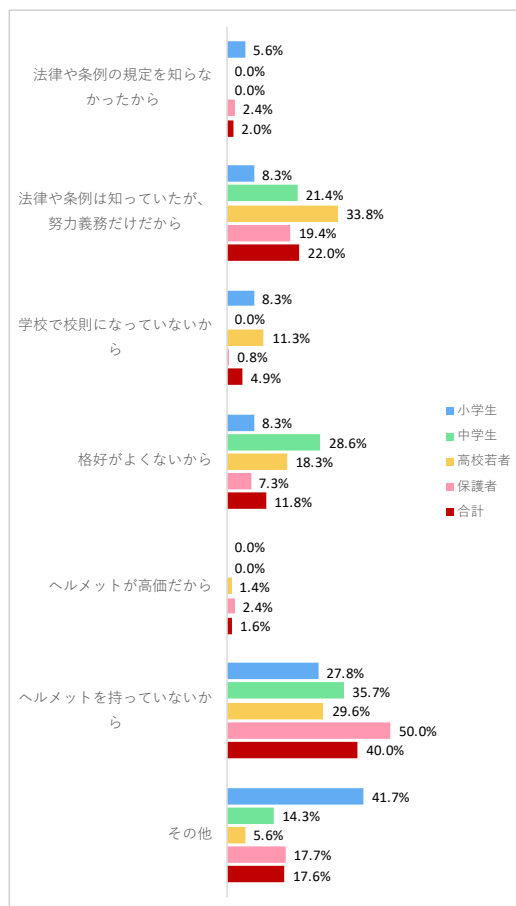
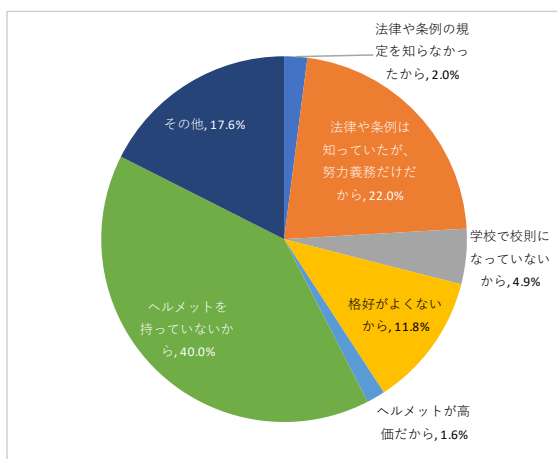


Q15. (小学生・中学生・高校若者) 「Q14」で「着用していない」と回答した方に質問です。ヘルメットを着用しない理由は何ですか。

Q16. (保護者) 「Q15」で「着用していない」と回答した方に質問です。ヘルメットを着用しない理由は何ですか。

上段：回答数、下段：構成比

小学生・中学生・高校若者・保護者への設問	小学生	中学生	高校若者	保護者	合計
①法律や条例の規定を知らなかったから	2 5.6%	0 0.0%	0 0.0%	3 2.4%	5 2.0%
②法律や条例は知っていたが、努力義務だけだから	3 8.3%	3 21.4%	24 33.8%	24 19.4%	54 22.0%
③学校で校則になっていないから	3 8.3%	0 0.0%	8 11.3%	1 0.8%	12 4.9%
④格好がよくないから	3 8.3%	4 28.6%	13 18.3%	9 7.3%	29 11.8%
⑤ヘルメットが高価だから	0 0.0%	0 0.0%	1 1.4%	3 2.4%	4 1.6%
⑥ヘルメットを持っていないから	10 27.8%	5 35.7%	21 29.6%	62 50.0%	98 40.0%
⑦その他(記述)	15 41.7%	2 14.3%	4 5.6%	22 17.7%	43 17.6%
n：回答者数	36	14	71	124	245



Q15 (小学生・中学生・高校若者)、Q16 (保護者).その他 (記述)

【小学生】

- ・つけるとあつい、はずしたくなる。
- ・忘れちゃう
- ・かぶると頭が痛いから
- ・お家の周りではか乗らないから
- ・忘れてしまう
- ・ヘルメットの重要性が分からない
- ・頭が痛くなる
- ・面倒くさいから

- ・自転車に乗らない、まだ乗れないなど 7件

【中学生】

- ・首元のあごにするベルトがくすぐったくてしていると自転車の運転に集中できないから
- ・自転車に乗らない

【高校若者】

- ・頭がデカくサイズがどこにも無い。
- ・長年着けていないから
- ・周りの高校生も社会人もみんなつけていないため
- ・汗ばむから
- ・暑いし重いから

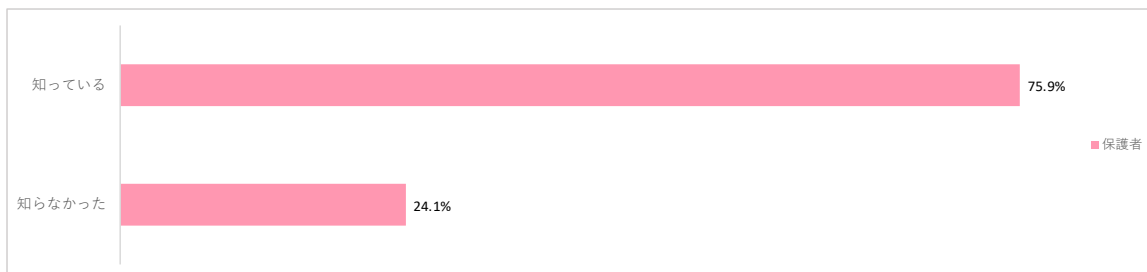
【保護者】

- ・蒸れるから
- ・接客業であり、頭髪の乱れが気になるのと自転車は鍵を掛けられるがヘルメットはかけられないから盗難の不安がある
- ・大人は努力義務で強制ではないと認識しているため、大人用のヘルメットをまだ準備していない。
- ・自転車を停める駅などでそのままヘルメットを置いていくと盗られそうだし、持って電車に乗るのは荷物になる
- ・自転車に乗らないなど 18件

Q17. (保護者) 道路交通法や栃木県の条例で、未成年者に対し、その保護者が自転車ヘルメットを着用させる努力義務が規定されていることを知っていますか。

上段：回答数、下段：構成比

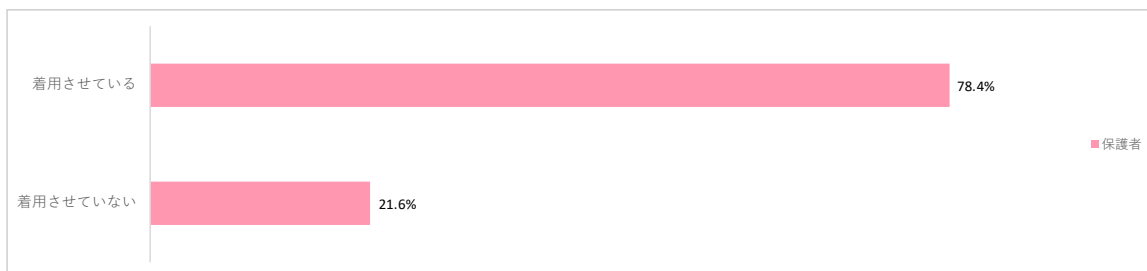
保護者への設問	小学生	中学生	高校若者	保護者	合計
①知っている	-	-	-	186	186
	-	-	-	75.9%	75.9%
②知らなかった	-	-	-	59	59
	-	-	-	24.1%	24.1%
n：回答者数	-	-	-	245	245



Q18. (保護者) あなたのお子さんが自転車に乗る場合、ヘルメットを着用させていますか。

上段：回答数、下段：構成比

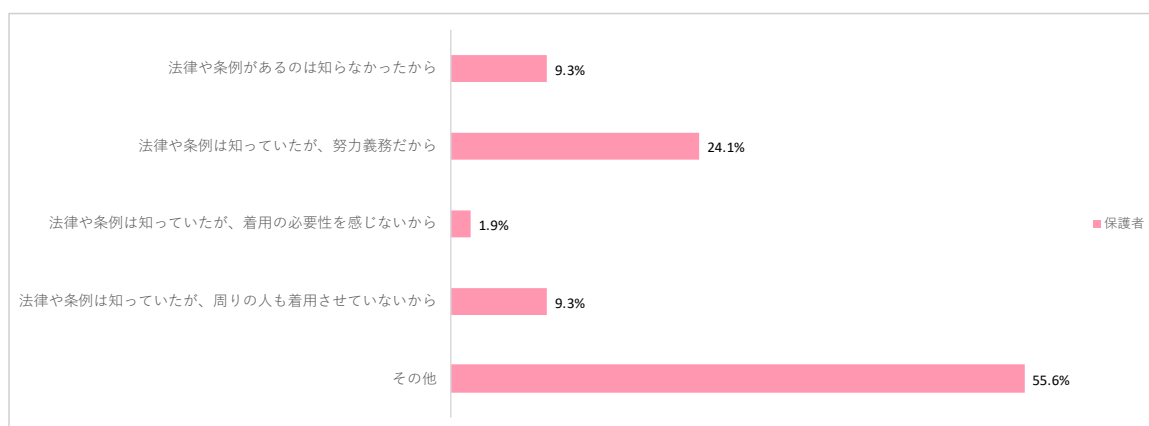
保護者への設問	小学生	中学生	高校若者	保護者	合計
①着用させている	-	-	-	192	192
	-	-	-	78.4%	78.4%
②着用させていない	-	-	-	53	53
	-	-	-	21.6%	21.6%
n：回答者数	-	-	-	245	245



Q19. (保護者) 「Q18」で「着用させていない」と回答した方に質問です。ヘルメットを着用させていない理由は何ですか。

上段：回答数、下段：構成比

保護者への設問	小学生	中学生	高校若者	保護者	合計
①法律や条例があるのは知らなかったから	-	-	-	5	5
	-	-	-	9.3%	9.3%
②法律や条例は知っていたが、努力義務だから	-	-	-	13	13
	-	-	-	24.1%	24.1%
③法律や条例は知っていたが、着用の必要性を感じないから	-	-	-	1	1
	-	-	-	1.9%	1.9%
④法律や条例は知っていたが、周りの人も着用させていないから	-	-	-	5	5
	-	-	-	9.3%	9.3%
⑤その他（記述）	-	-	-	30	30
	-	-	-	55.6%	55.6%
n：回答者数	-	-	-	54	54



Q19 (保護者) .その他（記述）

【保護者】

- ・まだ子供が小さく、家の周りでしか乗らないから
- ・高校入学時はしていたが、暑いからかしくなった
- ・本人がかぶらない
- ・補助輪着いていて大丈夫かなとおもってるため
- ・敷地内しか乗らないから
- ・本人に任せている。
- ・本人がかぶりがたらない
- ・まだ2才でキックボードのような乗り物。小さい子ども用のヘルメットを取り扱っている場所が近くにない。
- ・まだ庭で乗る程度
- ・自転車に乗らない、まだ乗れないなど 21件

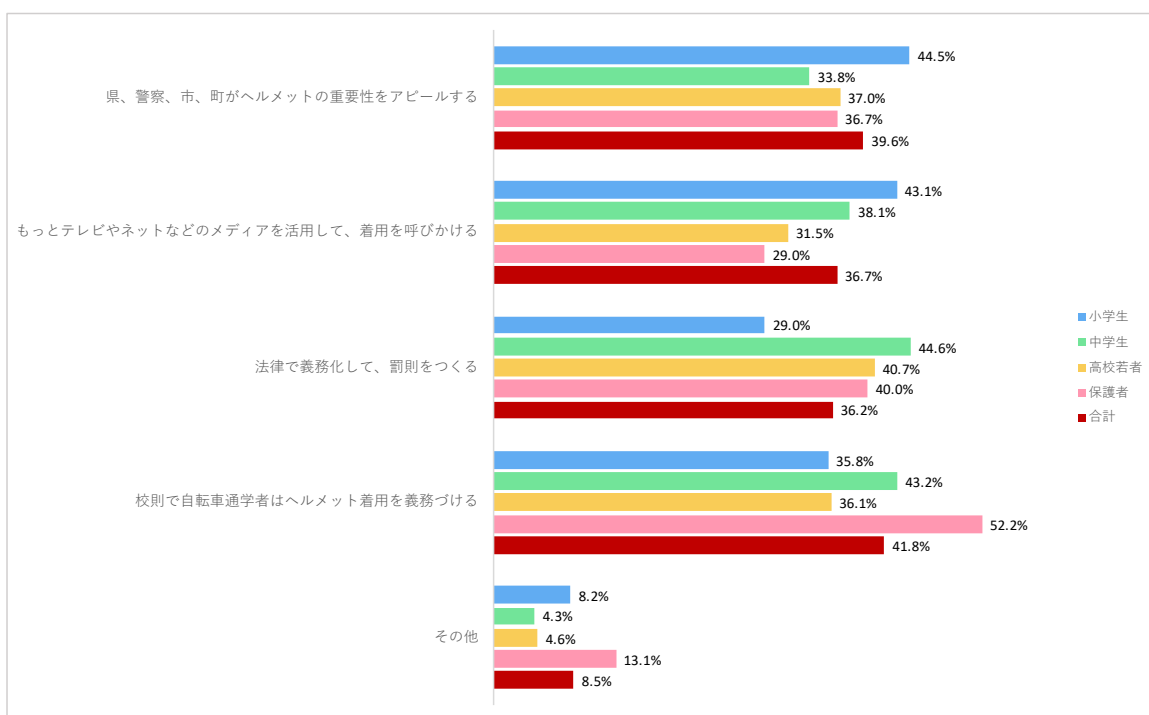
Q16. (小学生・中学生・高校若者) 現在、栃木県の自転車ヘルメット着用率は高いものではありません。そこで、どうすれば、自転車に乗る人のヘルメット着用率が上がると思いますか。

【2つまで選んでください】

Q20. (保護者) 現在、栃木県の自転車ヘルメット着用率は高いものではありません。そこで、どうすれば、自転車に乗る人のヘルメット着用率が上がると思いますか。【2つまで選んでください】

上段：回答数、下段：構成比

小学生・中学生・高校若者・保護者への設問	小学生	中学生	高校若者	保護者	合計
①県、警察、市、町がヘルメットの重要性をアピールする	158 44.5%	47 33.8%	40 37.0%	90 36.7%	335 39.6%
②もっとテレビやネットなどのメディアを活用して、着用を呼びかける	153 43.1%	53 38.1%	34 31.5%	71 29.0%	311 36.7%
③法律で義務化して、罰則をつくる	103 29.0%	62 44.6%	44 40.7%	98 40.0%	307 36.2%
④校則で自転車通学者はヘルメット着用を義務づける	127 35.8%	60 43.2%	39 36.1%	128 52.2%	354 41.8%
⑤その他（記述）	29 8.2%	6 4.3%	5 4.6%	32 13.1%	72 8.5%
n：回答者数	355	139	108	245	847



Q16 (小学生・中学生・高校若者)、Q20 (保護者)、その他 (記述)

【小学生】

- ・ヘルメットがいっぱいあって皆がわーいってなるお祭りがある
- ・ほかのヘルメットじゃなくて、ちゃんと自転車用のヘルメットをかぶらないと注意されるようになってほしい。
- ・ヘルメットを買うお金をもらう
- ・学校などでアピールをする。
- ・学校でヘルメットの大切さを教える。
- ・学校で教える。
- ・大人から被る
- ・交流会などで教える。
- ・大人や高校生はほとんどヘルメットをしていないので、学校で制服と同じように指定のヘルメットを買うようにする。
大人はスーパーでお買い物ポイントをためてもらえるようにすれば着用する人が増えると思う。
- ・前に、学校でヘルメットの実験を見せてもらい、重要なのがわかったので、実験映像を作製して、みんなに見てもらおうのがいいと思う。
- ・子どもにも分かりやすいポスターがあるとよい
- ・おまわりさんがちゅういする
- ・かぶっていても熱くない、かっこいいヘルメットを作る。
- ・ヘルメットかうとおかねがもどるとかうひともふえるとおもいます

- ・車が横断歩道止まらなくても違反にならないしほうちされている
- ・学校の授業でやる
- ・小山市のようにヘルメットの助成金を出す
- ・ポスター
- ・電柱とかにポスターをはる
- ・自分でやりたいから
- ・ヘルメットを可愛くする。
- ・つけたらお金が、貰える
- ・そこまでヘルメット着用について拘らなくていいと思う。
もしくは事故が起きてしまうなら怒る前に自転車運転の安全性についても栃木県として考えに加味してもらい。
- ・きちんと着用できていることが確認できれば、ポイントをつける。貯まったら、生活の中で何か購入できる。など
- ・配る、プレゼントするなど 4件
- ・わからないなど 2件

【中学生】

- ・じこのようすをみせる
- ・ヘルメットのファッション性を重視したものをメーカーさんが開発すれば良いとおもう
- ・テレビなどで、ただ呼びかけずに、ヘルメットの良さを呼びかける
- ・ヘルメット感のないヘルメットを作る！
- ・ヘルメットの無料配布
- ・人形の警察を作り、自転車や自動車がよく通るところに人形を置く

【高校若者】

- ・学生ならまだわかるが、大人はかぶらない。
- ・もっと使いやすいデザイン
- ・ヘルメットのデザインをもっと考える
- ・デザインが可愛いものにする。
- ・実際に事故にあった方の映像を見せる

【保護者】

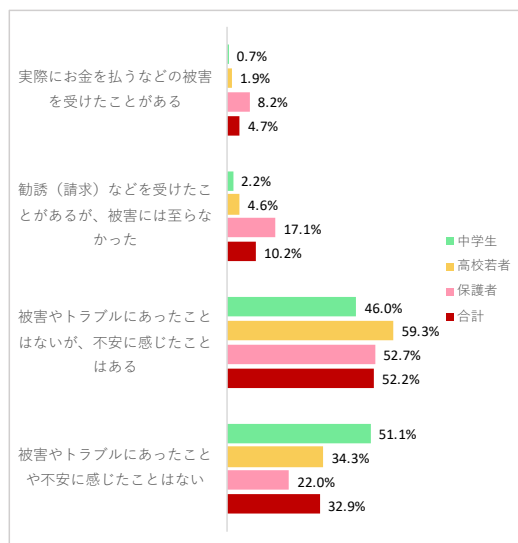
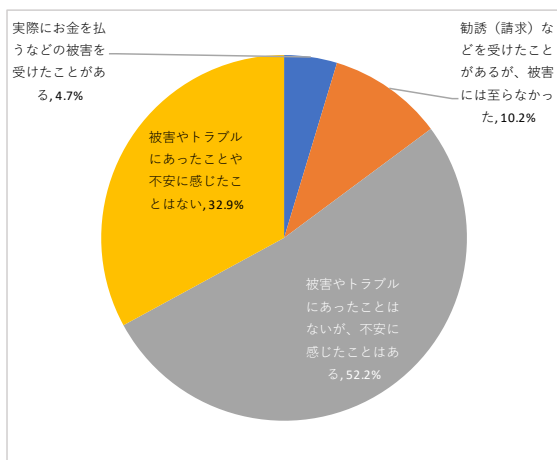
- ・ヘルメットの値段が安いなら買いたい。
- ・おしゃれなヘルメットが安く買える
- ・ヘルメットの購入費の負担を市で行う自転車の乗り方講習を小学校で行う
- ・学校の防災や交通安全教室の際にもっとアピールする。
どこで素敵な自転車用のヘルメットが買えるのか、サイズ選びはどうしたらいいか子供達に伝えて欲しい。
そうすれば親にもそのこと後伝わり、買ってあげやすい。
- ・被りたいと思えるようなデザインのヘルメットが増えるといいないつも思っている。結局ダサイから被りたくない人が多いと思う。
- ・ヘルメット自体の品数や種類が増えること
- ・法律で義務化しても、取り締まりは一時的で効果は上がらないと思います。
- ・テレビCMでの啓発放送やドラマ出演者が積極的につけるなど着用が当たり前という風土にしていく
- ・自転車に乗り始める幼稚園からの徹底した呼びかけが必要。物心ついた年齢から着用させようとするから難しいのだと思う。
- ・ヘルメットのデザインを良くする
- ・ヘアスタイルが崩れにくい、蒸れない、装置してもダサくない等、デザイン性の高いヘルメットの流通を強化する。
- ・駅などに置いてても盗られないような治安になる。学校の荷物も肩が外れそうなほど重いのに、ヘルメットまで持ち歩けない
- ・ヘルメットは必要だ、欲しいと思っていても、予算が避けられない場合もあるかと思います。
他県ではヘルメット購入する補助金を出すようにしたら着用率もぐっと上がったとニュースで見ました。
全額負担は難しくても、上限を設けて補助金を出してもいいのではないかと思います。
- ・一人ひとり意識して、身近な人もヘルメット着用するよう声をかける
- ・指定ヘルメットをやめる
- ・オシャレなデザイン、大人が率先して着用する
- ・着けたくなくなるようなかわいい、もしくはかっこいいヘルメットを流行らせる。
- ・おしゃれなデザインのヘルメットや、髪の毛が崩れにくい工夫のヘルメットを作り、
若い人に人気のある有名人が着けてCMなどでPRする。
- ・なぜ努力義務になったのか、それまでの経緯を説明し各自が必要だと思うようにさせる今までしなくてもよかったものが、
しなければならぬ事に疑問が残るようであれば、誰もしようと思わない
- ・日差しよけ機能がついたヘルメットや、帽子のように見えるヘルメットなど、種類や買い物で見かける機会が増えれば良い。
(現状では自転車専門店など限られた場所でのみ購入でき、種類も少ない)
- ・種類やもっと価格を抑えた商品を増やす。
- ・ヘルメット購入費の補助金、助成金を行政が負担するなど 8件
- ・配布するなど 4件

Q17. (中学生・高校若者) あなたは、物を買ったりサービスを受けたりする消費行動の際に、トラブルにいたり、あうかもしれないという不安を感じたことはありますか。

Q21. (保護者) あなたは、物を買ったりサービスを受けたりする消費行動の際に、トラブルにいたり、あうかもしれないという不安を感じたことはありますか。

上段：回答数、下段：構成比

中学生・高校若者・保護者への設問	小学生	中学生	高校若者	保護者	合計
①実際にお金を払うなどの被害を受けたことがある	-	1 0.7%	2 1.9%	20 8.2%	23 4.7%
②勧誘(請求)などを受けたことがあるが、被害には至らなかった	-	3 2.2%	5 4.6%	42 17.1%	50 10.2%
③被害やトラブルにあったことはないが、不安を感じたことはある	-	64 46.0%	64 59.3%	129 52.7%	257 52.2%
④被害やトラブルにあったことや不安を感じたことはない	-	71 51.1%	37 34.3%	54 22.0%	162 32.9%
n：回答者数	-	139	108	245	492

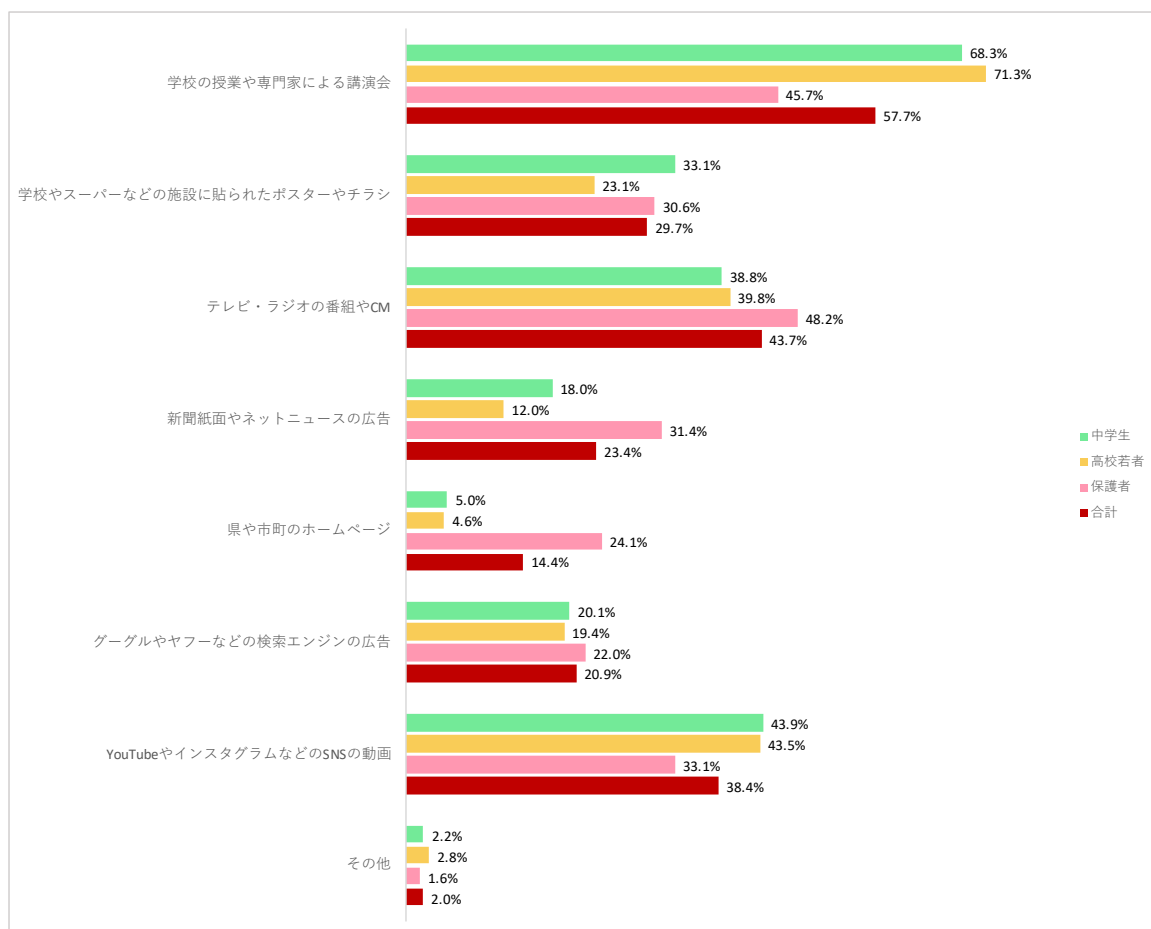


Q18. (中学生・高校若者) あなたは、物を買ったりサービスを受けたりする消費行動でトラブルにあわないための知識や対策を、どのような方法で入手できると良いと思いますか。【3つまで選んでください】

Q22. (保護者) あなたは、物を買ったりサービスを受けたりする消費行動でトラブルにあわないための知識や対策を、どのような方法で入手できると良いと思いますか。【3つまで選んでください】

上段：回答数、下段：構成比

中学生・高校若者・保護者への設問	小学生	中学生	高校若者	保護者	合計
①学校の授業や専門家による講演会	-	95	77	112	284
	-	68.3%	71.3%	45.7%	57.7%
②学校やスーパーなどの施設に貼られたポスターやチラシ	-	46	25	75	146
	-	33.1%	23.1%	30.6%	29.7%
③テレビ・ラジオの番組やCM	-	54	43	118	215
	-	38.8%	39.8%	48.2%	43.7%
④新聞紙面やネットニュースの広告	-	25	13	77	115
	-	18.0%	12.0%	31.4%	23.4%
⑤県や市町のホームページ	-	7	5	59	71
	-	5.0%	4.6%	24.1%	14.4%
⑥グーグルやヤフーなどの検索エンジンの広告	-	28	21	54	103
	-	20.1%	19.4%	22.0%	20.9%
⑦YouTubeやインスタグラムなどのSNSの動画	-	61	47	81	189
	-	43.9%	43.5%	33.1%	38.4%
⑧その他（記述）	-	3	3	4	10
	-	2.2%	2.8%	1.6%	2.0%
n：回答者数	-	139	108	245	492



Q18、Q22.その他（記述）

【中学生】

- ・よくそのサイトを知っておく
- ・親など 2件

【高校若者】

- ・自分で気をつける以外無い
- ・元々の知識
- ・チラシだと載せられる情報に限りがあることから、トラブル対策の書籍を作り、市や町の図書館に置くといいと思う。

【保護者】

- ・自分自身で考え判断する
- ・自分で気をつける
- ・友人知人からの情報(実際に被害に遭った人がいれば話を聞くのが一番いいと思う)
- ・YouTubeでの広告